

RICOGNIZIONE SUI FABBISOGNI FORMATIVI DEL PERSONALE EDUCATIVO SCOLASTICO IN MATERIA DI MANOVRE DI DISOSTRUZIONE PEDIATRICA

A cura di : Roberta Gaeta; Maria Vendola

PREMESSA

I risultati dell'indagine di ricognizione possono descrivere una linea di tendenza, non possono essere considerati esatti né esaustivi, perché i dati ci sono giunti in modalità diversificata, in genere direttamente dalle sedi scolastiche/nidi, solo in pochissimi casi dalle direzioni educative dei Municipi (Municipio II, Municipio VIII; Municipio XI; Municipio XIII). Spesso le risposte non hanno rispettato le indicazioni della richiesta, per cui è stato necessario, laddove non è stato possibile chiarire direttamente, un'opera di interpretazione del dato e in alcuni casi, nonostante questo, non è stato possibile desumere dati certi.

I dati riportati riguardano non solo la partecipazione a corsi già effettuati, ma anche a corsi in preparazione per l'anno corrente.

TASSO DI RISPOSTA

Sono arrivate risposte, in modalità e numero diverso, da **13 Municipi**. Mancano completamente segnalazioni dal Municipio X e dal Municipio XIV.

Complessivamente sono state censite **230 strutture su 535**, pari al **43% del totale**.

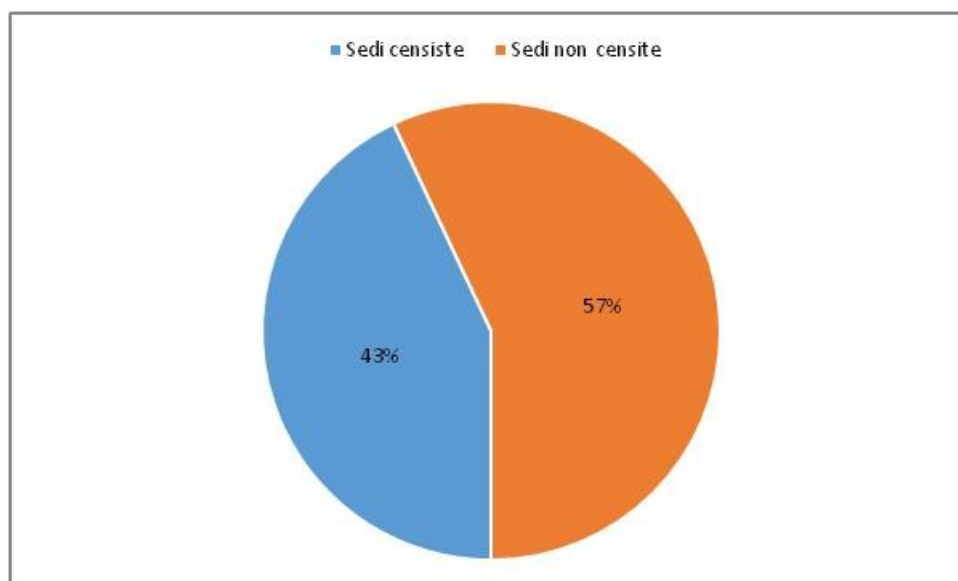


GRAFICO 1 - TASSO DI RISPOSTA COMPLESSIVO

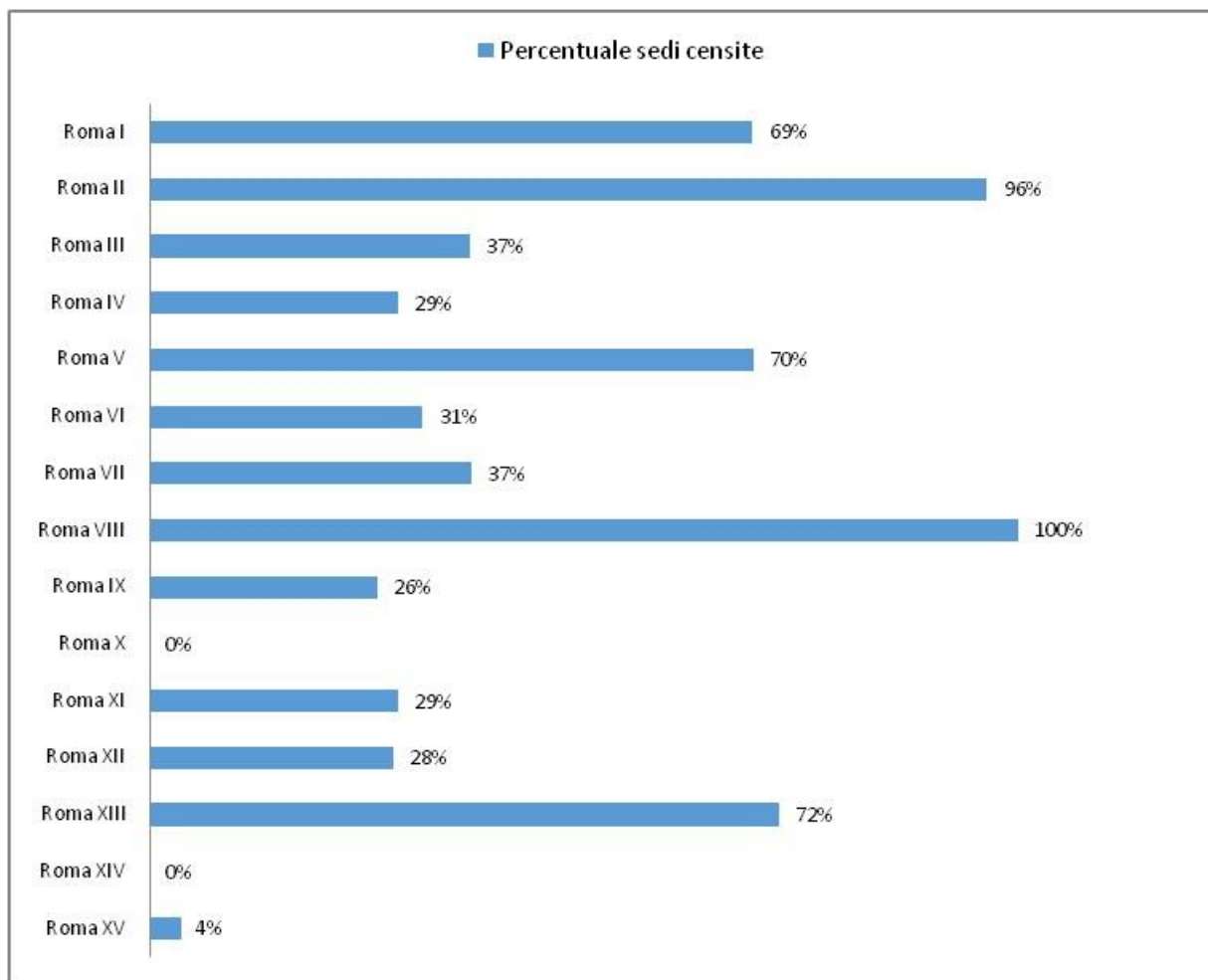


GRAFICO 2 - TASSO DI RISPOSTA PER MUNICIPIO

FORMAZIONE SULLE MANOVRE DI DISOSTRUZIONE PEDIATRICA

QUADRO COMPLESSIVO

Dai dati pervenuti si desume che il personale formato (o che sarà formato nel corso dell'anno) rappresenta il **17% del totale (1191 su 6997)**.

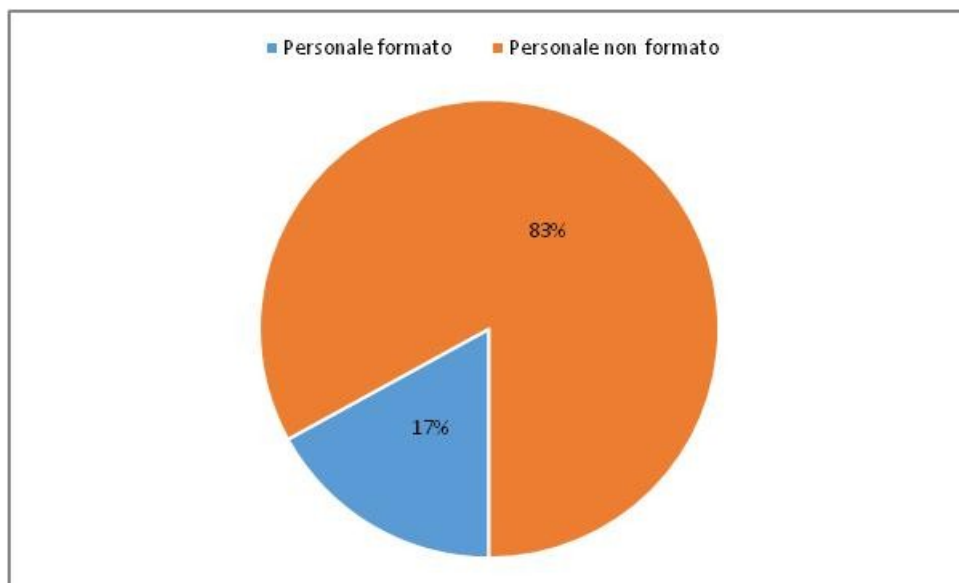


GRAFICO 3 - PERCENTUALE COMPLESSIVA DEL PERSONALE FORMATO

QUADRO TERRITORIALE

Si rileva una differenza di sensibilità e di iniziative a livello territoriale rispetto il tema in questione. In particolare il **I, II e XIII Municipio appaiono maggiormente attivi**, sia rispetto la percentuale del personale formato, sia rispetto la pluralità di iniziative.

Mentre nel II Municipio la formazione è stata programmata su impulso centrale e politico, nel Municipio XIII l'iniziativa è diversificata: alcune esperienze sono state organizzate dal Municipio, altre direttamente dai plessi o addirittura su impulso delle famiglie.

Anche per quanto riguarda i restanti Municipi, si può rilevare questa differenza a livello di promozione delle iniziative.

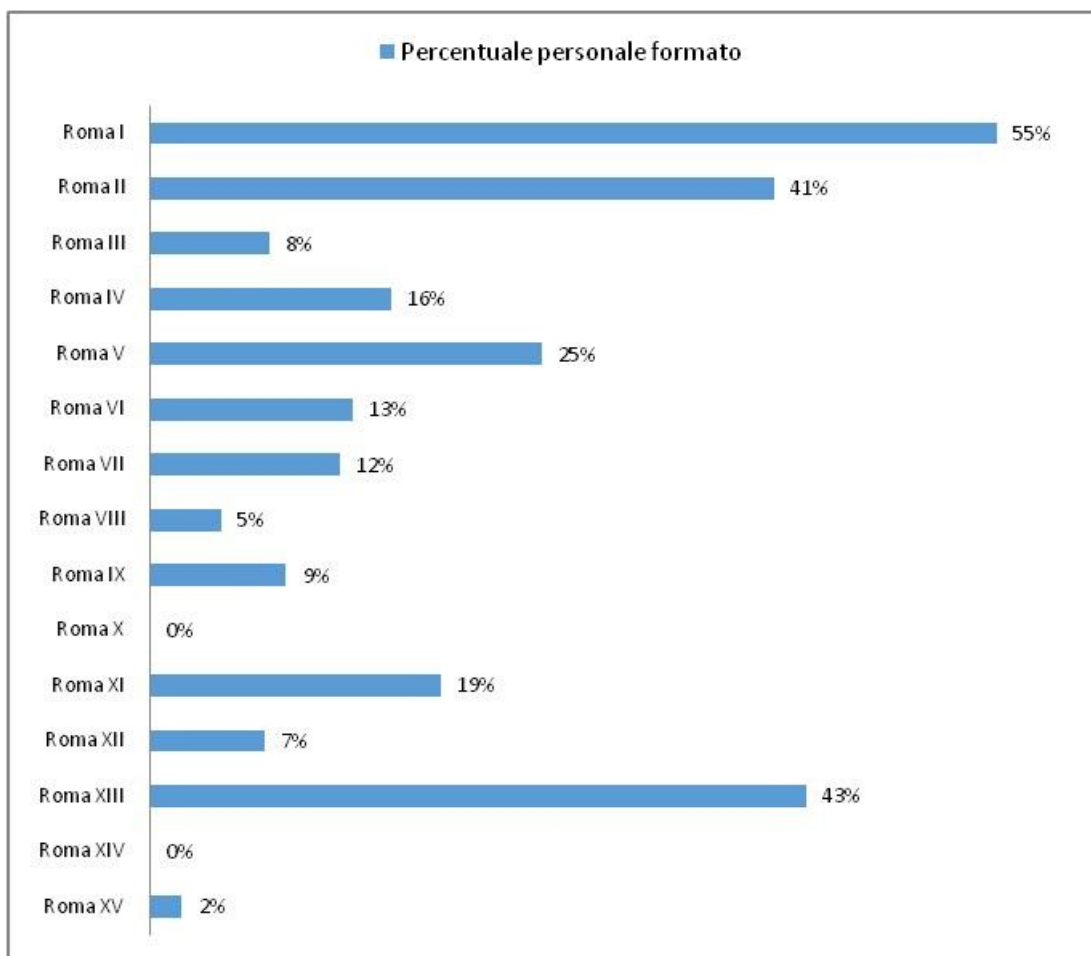


GRAFICO 4 - PERCENTUALE PERSONALE FORMATO PER MUNICIPI

MUNICIPIO ROMA I

I dati pervenuti riguardano **25 strutture su 36. (69% del totale)**. Sono stati inviati direttamente dalle Poses o dalle singole referenti delle scuole/nidi.

I corsi di formazione per **Manovre di disostruzione Pediatrica** sono stati organizzati in 3 casi con l'Associazione Lions e i volontari del 118, nei restanti 18 casi con l'Associazione Dovimed. Alcuni di essi sono in programmazione per i mesi a venire (maggio 2019). I corsi hanno visto la partecipazione anche delle famiglie e del personale assistenziale delle Cooperative.

Complessivamente risulta formato(o in formazione programmata) il 55% del personale educativo-scolastico. (234 su 425) e l'8% sembra in possesso di informazione sul tema.

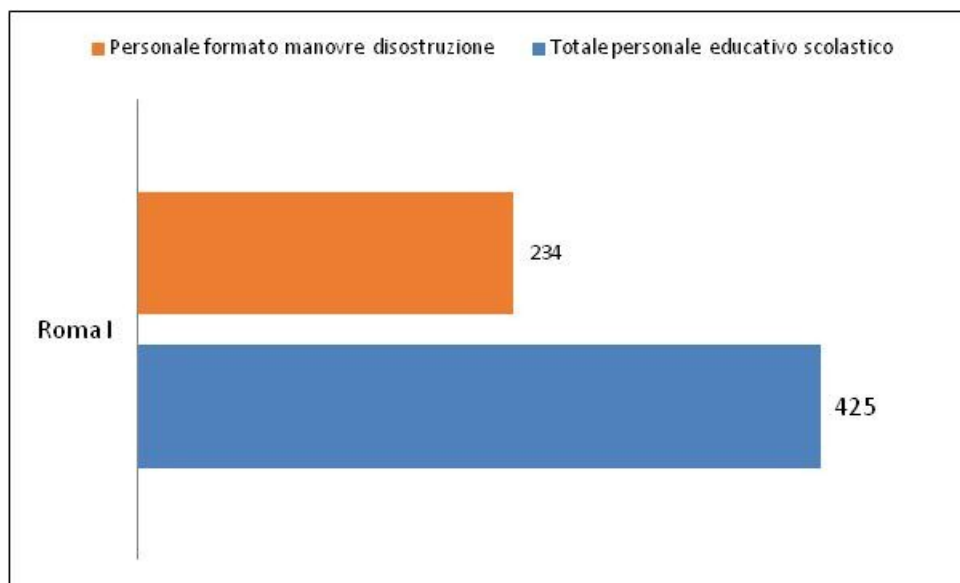


GRAFICO 5 - MUNICIPIO I

MUNICIPIO ROMA II

I dati pervenuti riguardano **27 strutture su 28** (mancano dati solo dal Centro Diurno di Neuropsichiatria Infantile), pari quindi al **100% del totale**. I dati pervengono dalla Direzione Socio-Educativa, la quale ha tenuto a precisare che i corsi sulle Manovre di disostruzione pediatrica e taglio alimenti pericolosi per bambini, sono stati organizzati e fortemente voluti nel periodo 2014 /2019 dall'Assessore del Municipio alle politiche educative e scolastiche Emanuele Gisci, e hanno coinvolto complessivamente nell'arco degli anni 2500 persone, comprese le famiglie dei bambini.

I dati inviati per la ricognizione indicano che il **41% del personale è stato formato sulle manovre di disostruzione pediatrica (153 su 377)**, il **14% risulta informato** e il **22% (82 su 377) ha ricevuto formazione sulle Manovre Salvavita**.

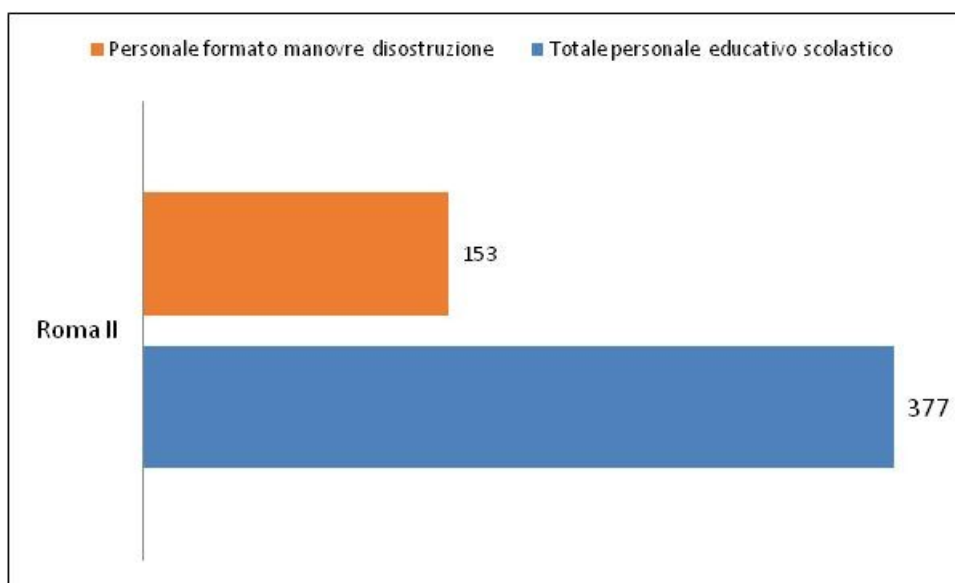


GRAFICO 6 - MUNICIPIO II

MUNICIPIO ROMA III

I dati pervenuti riguardano **14 strutture su 38 (37% del totale)**. Sono stati inviati dalle singole Poses o referenti dei plessi scolastici.

I dati arrivati sono di difficile interpretazione perché spesso in contraddizione tra quanto dichiarato come dato puramente numerico del personale formato e quanto dichiarato nelle schede di approfondimento per la descrizione delle esperienze.

Possiamo desumere che **circa l'8% del totale** del personale educativo scolastico del territorio Municipale **ha svolto un corso di formazione per la disostruzione pediatrica** (37 su 476), mentre pare **che il 18% del personale** (87 su 476) **sia stato "informato" sul tema** (abbia frequentato un incontro informativo).

In particolare in 5 sedi è in realizzazione un corso su primo soccorso, disostruzione e incidenti casalinghi che coinvolgerà 30 educatrici e 25 insegnanti più 130 famiglie, organizzato con l'Associazione Salvamento Academy . In un altro caso si parla di un corso per Esecutore Manovre Salvavita che coinvolge 2 scuole per l'infanzia e 10 insegnanti, organizzato dai volontari della Croce Rossa e autofinanziato dalle insegnanti. In un'altra scuola il corso è stato promosso dalle famiglie.

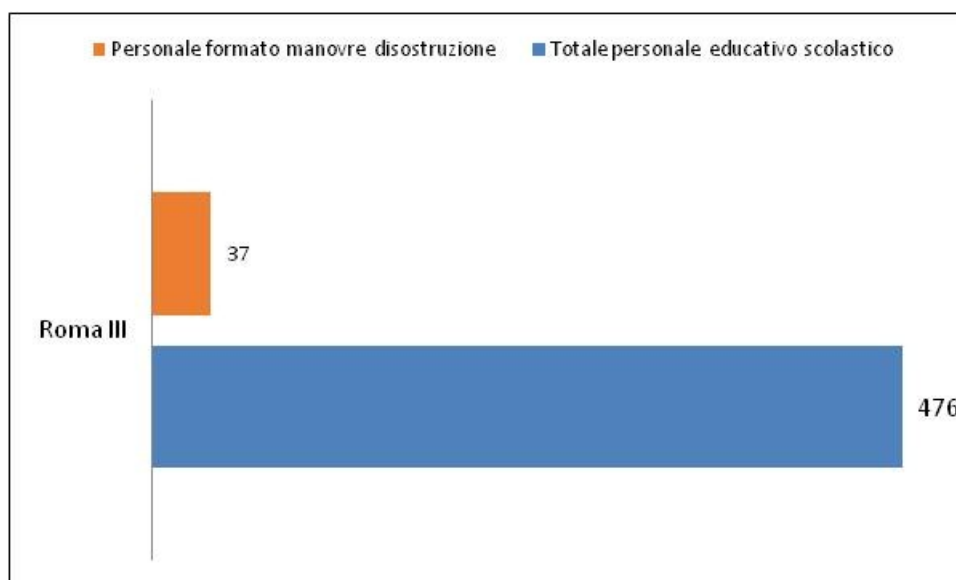


GRAFICO 7 - MUNICIPIO III

MUNICIPIO ROMA IV

I dati pervenuti riguardano **12 strutture su 42 (29% del totale)**. Sono stati inviati dalle singole Poses o referenti dei plessi scolastici.

Circa il **16% del totale del personale educativo scolastico (83 su 528) è stato formato o sarà formato nell'anno in corso alle manovre di disostruzione pediatrica.**

In particolare, entro il mese di giugno 2019 è previsto un corso gratuito sulle manovre disostruzione pediatrica denominato "Bimbi Sicuri" , con rilascio di attestato specifico, organizzato da Salvamento Academy, che rilascia attestato specifico che ha stipulato un Accordo con l'Ufficio Scuola del IV Municipio di Roma. Coinvolgerà 37 insegnanti e 9 educatrici di 5 strutture.

Un'altra segnalazione riguarda 3 strutture, per circa 30 insegnanti, che hanno seguito un corso di disostruzione pediatrica, ma risalente al 2013.

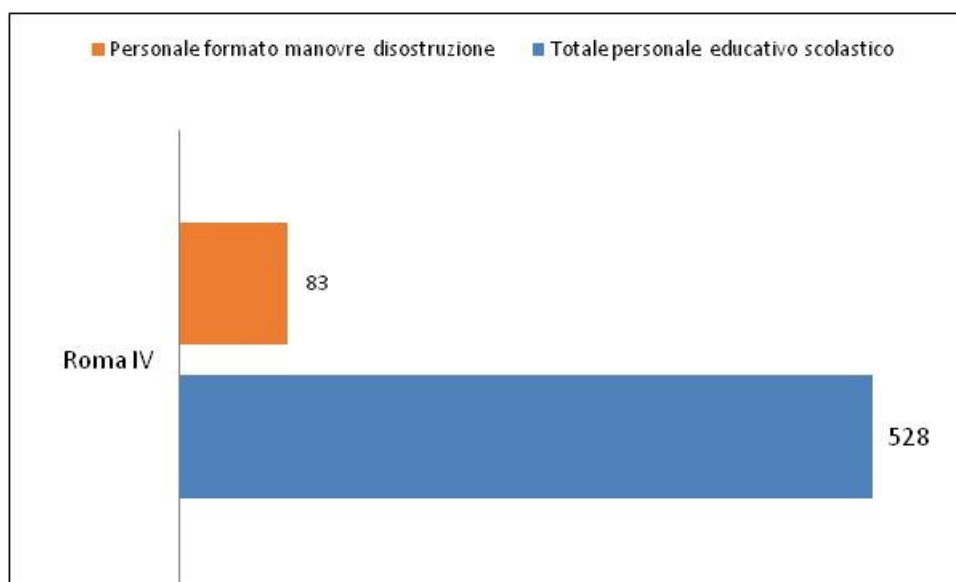


GRAFICO 8 - MUNICIPIO IV

MUNICIPIO ROMA V

I dati pervenuti riguardano **32 strutture su 46 (70% del totale)**. Sono stati inviati dalle singole Poses o referenti dei plessi scolastici.

Nella maggior parte dei casi i dati sono di difficile interpretazione, in quanto le risposte non sembrano aver colto la diversificazione dei tipi di formazione. Si può desumere che circa il **25% (196 su 769) del personale educativo e scolastico abbia ricevuto una formazione sulle manovre di disostruzione pediatrica**.

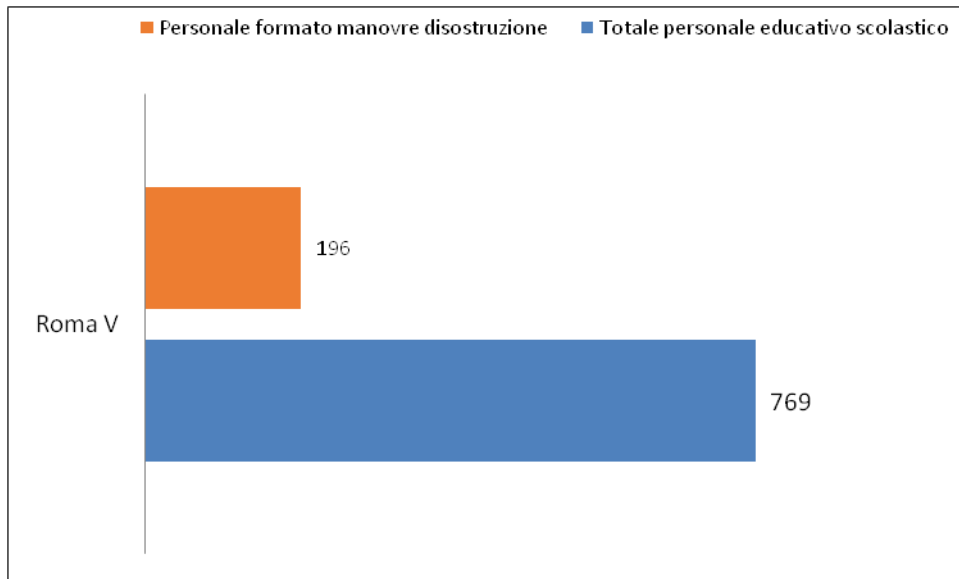


GRAFICO 9 - MUNICIPIO V

MUNICIPIO ROMA VI

I dati pervenuti riguardano **11 strutture su 35 (31% del totale)** e provengono da due Poses.

Dai dati pervenuti risulta che **13% del personale (54 su 408)** sia stato formato alle manovre salvavita e disostruzione pediatrica.

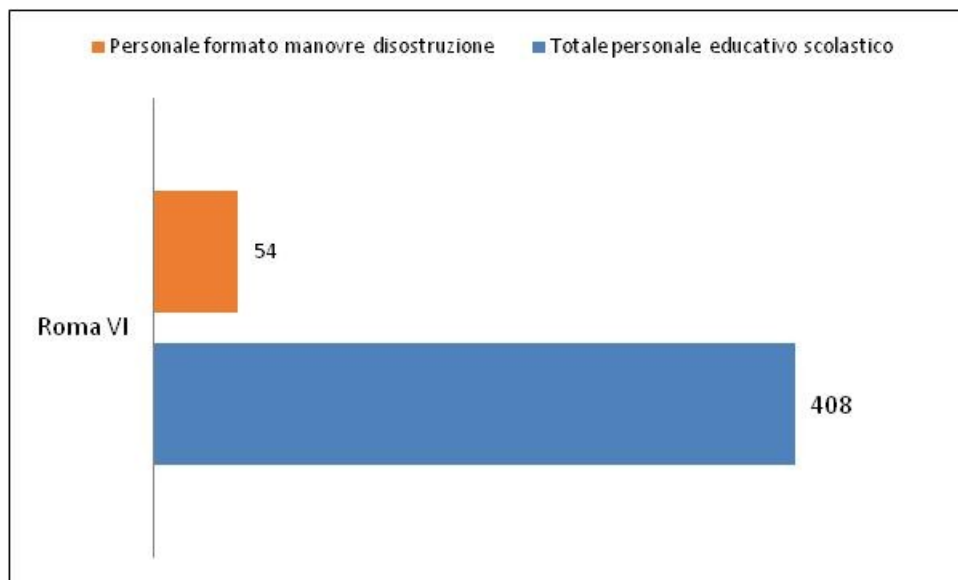


GRAFICO 10 - MUNICIPIO VI

MUNICIPIO ROMA VII

I dati pervenuti riguardano **20 strutture su 54 (37% del totale)**. Sono stati inviati dalle singole Poses o referenti dei plessi scolastici.

Circa il 12% del personale (102 su 823) risulta formato alle manovre disostruzione pediatrica, a cui è da aggiungere un **2% (17 lavoratrici)** che ha svolto il **corso Manovre Salvavita**. Alcuni corsi sono stati organizzati con la Associazione Oasi Life. Un altro **3% (23 lavoratrici)** ha seguito il corso di **primo soccorso** organizzato dal Municipio.

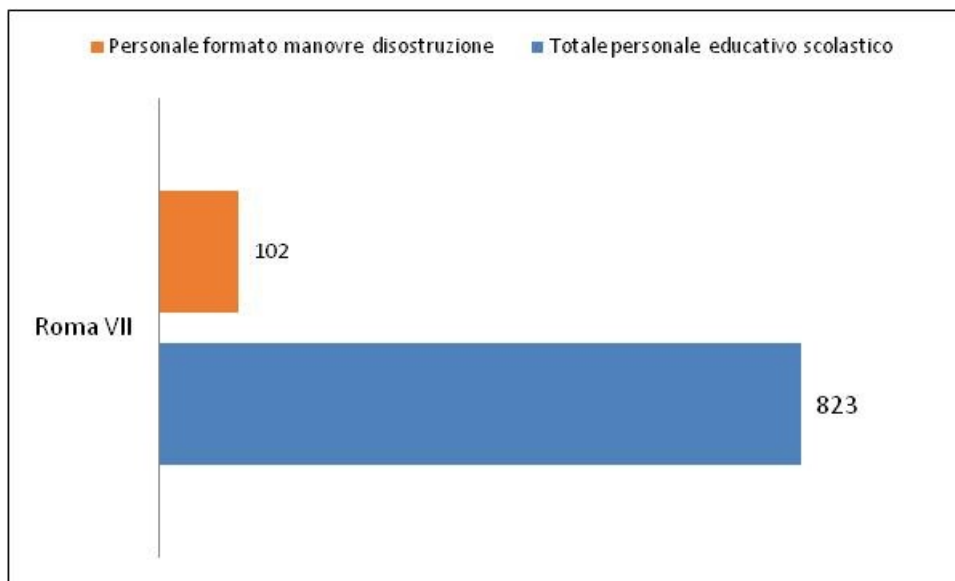


GRAFICO 11 - MUNICIPIO VII

MUNICIPIO ROMA VIII

I dati pervenuti riguardano **31 strutture su 31 pari al 100% del totale e sono stati inviati dalla** Direzione Socio-Educativa del Municipio.

Il 6% del personale (25 su 407) risulta formato alle manovre salvavita pediatriche. In questo numero dovrebbe presumibilmente **essere compreso anche il 5% (19 su 407) che risulta formato alle manovre di disostruzione .**

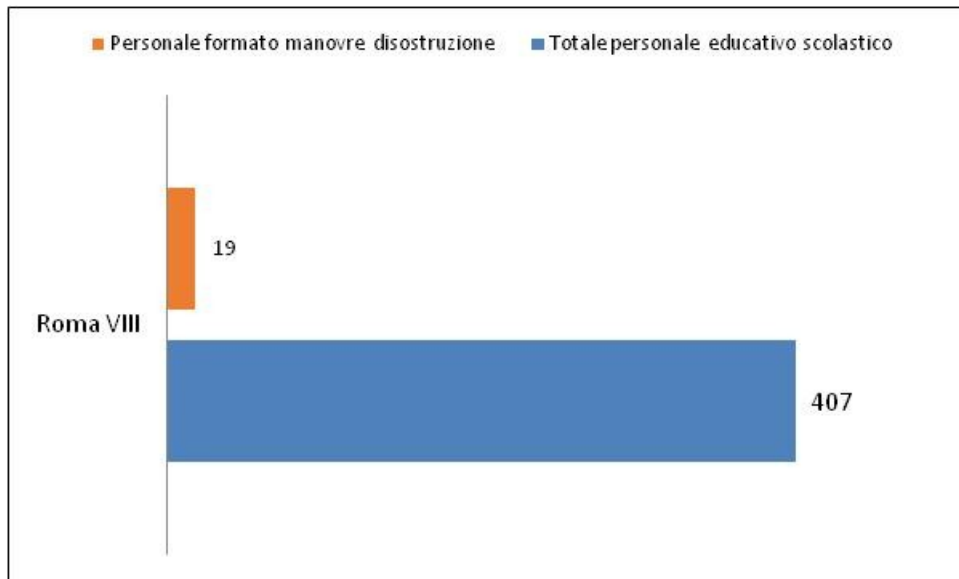


GRAFICO 12 - MUNICIPIO VIII

MUNICIPIO ROMA IX

I dati pervenuti riguardano **11 strutture su 42, pari al 26% del totale** e sono stati inviati dalle singole Poses o dalle referenti dei plessi.

In alcuni casi i dati sono vaghi, in quanto non si è riusciti a recuperare una memoria dei corsi, svolti sicuramente molti anni fa.

Si può desumere che circa il **9 % del personale (42 su 473) abbia svolto un corso sulle manovre di disostruzione pediatrica** nel passato, ma tutte le lavoratrici interpellate richiedono espressamente un aggiornamento.




GRAFICO 13 - MUNICIPIO IX

MUNICIPIO ROMA X

Non sono pervenuti dati.

MUNICIPIO ROMA XI

I dati pervenuti riguardano **10 strutture su 35, pari al 29% del totale** e sono stati inviati dalla Direzione Educativa del Municipio e da alcune delle Poses.

Si può desumere che circa il **19% del personale educativo scolastico (82 su 432) sia stato formato sulle manovre di disostruzione pediatrica**. In 3 strutture il corso è stato organizzato da un papà e ripetuto per 2 anni consecutivi. Lo stesso papà organizzerà un corso di primo soccorso in un asilo nido. Negli altri casi sono stati svolti incontri con un pediatra (livello informativo – organizzato dal Municipio) e con i volontari della Croce rossa.

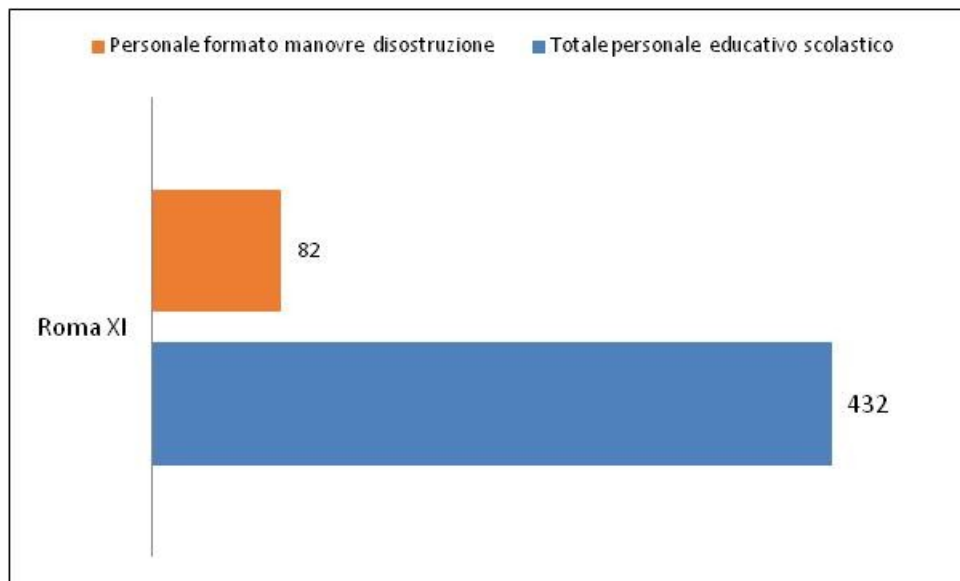


GRAFICO 14 - MUNICIPIO XI

MUNICIPIO ROMA XII

I dati pervenuti riguardano **7 strutture su 25 , pari al 28% del totale** e sono stati inviati dalle singole Poses o dalle referenti dei plessi.

Anche in questo caso i dati pervenuti sono poco chiari. Le notizie pervenute riguardano soprattutto un corso di **primo soccorso organizzato dal Municipio**, che ha interessato circa 42 persone (**14%** del personale educativo scolastico)

Il 7% (22 su 294) ha seguito un corso sulle manovre di disostruzione organizzato dalla Croce Rossa Italiana .

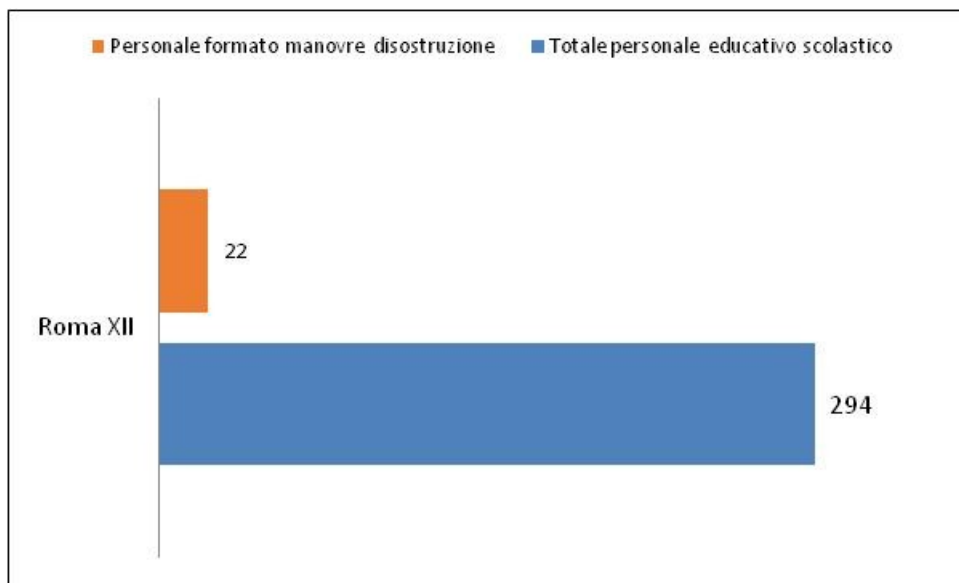


GRAFICO 15 - MUNICIPIO XII

MUNICIPIO ROMA XIII

I dati pervenuti riguardano **21 strutture su 29** , **pari al 72% del totale** e sono stati inviati dalla Direzione Educativa e dalle singole Poses.

Il **43%** del personale educativo scolastico (**160 su 375**) risulta formato alle **manovre di disostruzione pediatrica**, mentre l' **6%** (**21 su 375**) ha frequentato un **modulo informativo**. Il **5%** (**17 su 375**) ha svolto un **corso sulle manovre salvavita**. A queste c'è da aggiungere il **10 % (39 su 375)** che ha svolto un **corso di primo soccorso**. Numerose e diverse appaiono le iniziative. In alcuni casi l'iniziativa è partita dalle famiglie, che hanno autofinanziato anche un corso CORSO DI FORMAZIONE PBLSD ESECUTORE, in altri casi i corsi sono stati organizzati con la ASL, con l'Associazione Salvamento Academy, con l'Ares, in alcuni casi promossi dal Municipio. Tutti ribadiscono la necessità di ripetere l'aggiornamento.

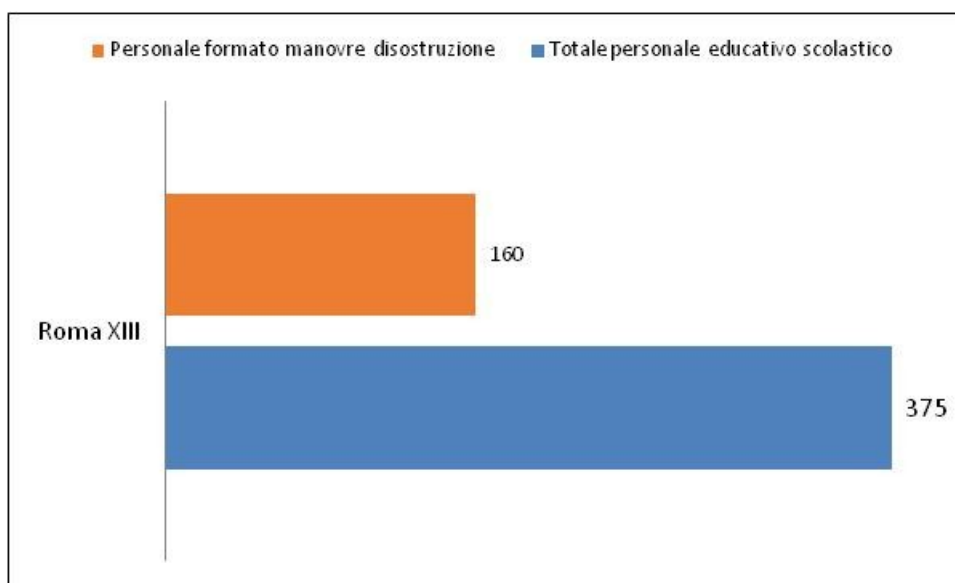


GRAFICO 16 - MUNICIPIO XIII

MUNICIPIO ROMA XIV

Non sono pervenuti dati.

MUNICIPIO ROMA XV

Delle **28 strutture educative e scolastiche** presenti nel Municipio, sono pervenuti dati **solo dalla Scuola di Infanzia Mengotti**. Riferiscono di **7** insegnanti formati alle manovre di disostruzione pediatrica, pari al **2%** del totale del personale scolastico (7 su 337)

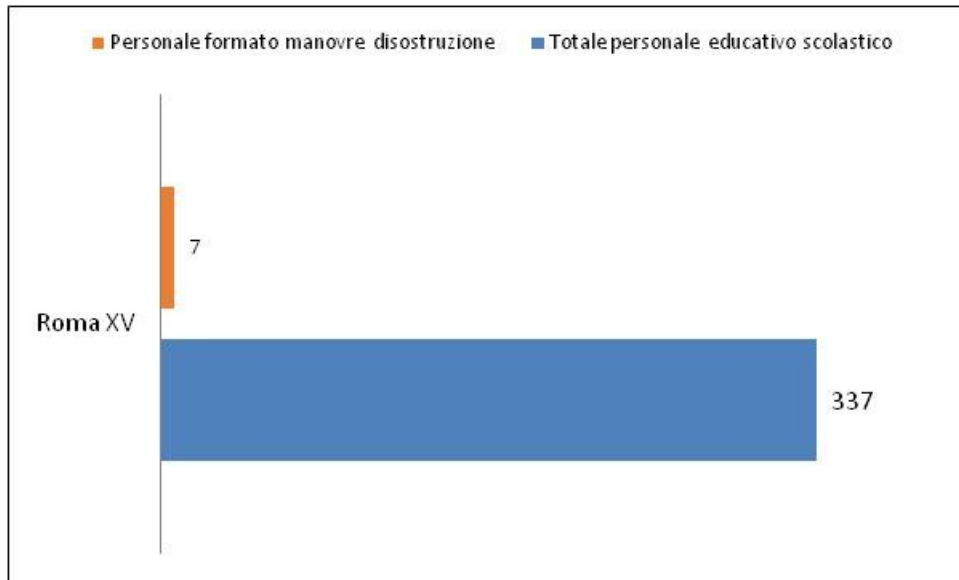


GRAFICO 17 - MUNICIPIO XV