

Percorso online “Intrecci e connessioni nelle pratiche educative del nido e della scuola dell’infanzia” -Piano di aggiornamento anno educativo e scolastico 2021/2022 “Ricominciamo dai bambini...un passo in più”

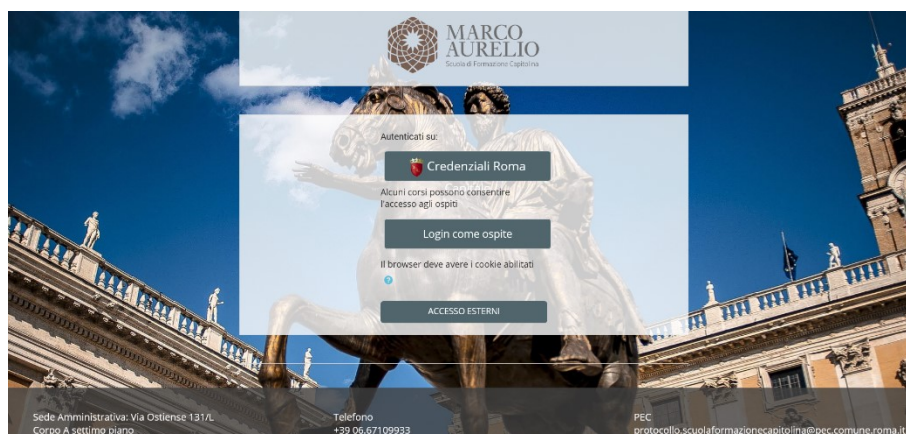
Istruzioni per l’accesso alla piattaforma eLearning

La piattaforma di E-Learning Marco Aurelio è raggiungibile dal link diretto <http://www.elearning.marcoaurelio.comune.roma.it> oppure direttamente dal portale Marcoaurelio <http://www.marcoaurelio.comune.roma.it> cliccando sulla voce menù E-Learning.

Possono accedere alla piattaforma tutti i dipendenti di Roma Capitale, **compresi i dipendenti a Tempo Determinato** utilizzando le credenziali per l’accesso al portale dipendenti o identificazione tramite SPID, Carta di Identità Elettronica (CIE) e Carta Nazionale dei Servizi (CNS).

I dipendenti del Comune di Roma possono accedere e registrarsi alla piattaforma con un semplice click sul Button “Credenziali Roma”  .

Dopo questo passaggio si viene automaticamente indirizzati alla pagina di autenticazione standard del portale istituzionale di Roma Capitale.





Accesso all'area riservata

SPID **Credenziali** CNS CIE

Accedi con le credenziali SPID

[Entra con SPID](#) [Maggiori informazioni su SPID](#)
[Non hai SPID? Clicca qui](#)

  AgID Agenzia per l'Italia Digitale

SPID è il sistema di accesso che consente di utilizzare, con un'identità digitale unica, i servizi online della Pubblica Amministrazione e dei privati accreditati. Se sei già in possesso di un'identità digitale, accedi con le credenziali del tuo gestore. Se non hai ancora un'identità digitale, richiedila ad uno dei gestori.

i Per informazioni generali puoi contattare l'**helpdesk** AgID o richiedere assistenza al tuo Identity Provider

Accesso all'area riservata

SPID **Credenziali** CNS CIE

Accedi con le credenziali fornite da Roma Capitale

Identificativo

Password

Mostra password

[ACCEDE](#)

i Gli utenti interni accedono con le credenziali rilasciate dall'Amministrazione. I cittadini potranno utilizzare le credenziali rilasciate da Roma Capitale fino al 31/12/2020.

Se hai dimenticato la password utilizza la funzione [Richiedi nuova password](#).

Accesso all'area riservata

SPID Credenziali **CNS** CIE

Accedi con le credenziali CNS

Questa modalità di accesso richiede il possesso di una **Carta Nazionale dei Servizi (CNS)**, la postazione di lavoro deve essere corredata di un lettore di smart card correttamente installato e funzionante, è necessario aver installato i driver della CNS forniti insieme alla carta da parte dell'emittente.

Per effettuare l'autenticazione con la tua CNS esegui le seguenti operazioni:

- inserisci la smart card nel lettore;
- quando premerai il bottone **Procedi** verrà presentata una finestra con la lista dei certificati digitali per l'identificazione presenti sul tuo computer e nella smart card;
- seleziona il certificato di autenticazione contenuto nella smart card (CNS e premi il bottone **OK**, il certificato è identificabile dalla presenza del tuo codice fiscale personale tra gli elementi di identificazione della carta;
- ti verrà richiesto di inserire il codice PIN, il PIN richiesto è quello fornito insieme alla CNS ed è in genere composto da 5 caratteri numerici; tale PIN ha la funzione di prevenire l'utilizzo della smart card CNS da parte di persone non autorizzate.

Premi il bottone **Procedi** per avviare la procedura di autenticazione.

[PROCEDE](#)

Accesso all'area riservata

SPID Credenziali CNS **CIE**

Accedi con le credenziali CIE

[Entra con CIE](#)

[Maggiori informazioni sulla CIE](#)
[Non hai la CIE? Clicca qui](#)

Chi è la CIE
 La Carta di Identità Elettronica (CIE) è il documento personale che attesta l'identità del cittadino. Dotata di microprocessore, oltre a comprovare l'identità personale, permette l'accesso ai servizi digitali della Pubblica Amministrazione.

L'accesso può avvenire:

- da smartphone o tablet (dotati di tecnologia NFC, sistema operativo Android oppure iOS, e dell'applicazione "CIE ID" del Poligrafico);
- da PC (scegliendo l'autenticazione tramite apposito lettore NFC oppure tramite smartphone/tablet dotato di tecnologia NFC, sistema operativo Android oppure iOS, e dell'applicazione "CIE ID" del Poligrafico).

i Le CIE valide per l'accesso sono solo quelle rilasciate a partire da luglio 2016 con numero seriale, presente in alto a destra sulla carta, che inizia con la lettera "C".


È possibile verificare la compatibilità delle versioni Android e iOS sulle [pagine](#) dedicate e sui tutorial del Ministero dell'Interno.

PANEL DI LOGIN CREDENZIALI, CNS E CIE

Le credenziali istituzionali di accesso sono quelle con le quali si accede al “Portale dipendenti. Roma Capitale”

Gli utenti Dipendenti a tempo determinato e nello specifico Supplenti e Insegnanti che non dispongono di credenziali Roma Capitale, possono accedere utilizzando:

- SPID
- CIE
- CNS



Visita il Sito SPID



Visita CIE



Visita il portale CNS

Accesso ai corsi

Per accedere al Percorso INTRECCI E CONNESSIONI NELLE PRATICHE EDUCATIVE DEL NIDO E DELLA SCUOLA DI INFANZIA andare alla sezione **FORMAZIONE PERSONALE EDUCATIVO SCOLASTICO / PIANO DI AGGIORNAMENTO 2021/22**, che può essere raggiunta anche tramite il link diretto

<https://www.elearning.marcoarelio.comune.roma.it/course/index.php?categoryid=55>

Istruzioni per lo svolgimento dei corsi

Per completare il corso e ottenere il badge occorre visionare le due video lezioni per tutta la loro durata ed effettuare il quiz di verifica dell'apprendimento, con l'80% delle risposte esatte. Il badge verrà inviato nell'arco delle 24 ore successive e sarà sempre possibile visualizzarlo dal proprio profilo personale.

Regole generali per la visione delle videolezioni

Per ottenere il riconoscimento del completamento della lezione bisogna seguire la lezione per la durata complessiva stabilita.

Quando si segue una lezione si deve rimanere sulla pagina e non si devono aprire contemporaneamente altre schede del browser e/o navigare all'interno della piattaforma.

È possibile suddividere la visione delle lezioni in più volte.

Ogni volta che si interrompe la visione è necessario cliccare **sul tasto FINE**, posizionato sotto il riquadro del video, per consentire alla piattaforma di registrare l'attività.

Se si segue la lezione utilizzando lo smartphone, occorre considerare che una eventuale telefonata, o notifica di messaggio, potrebbero interferire e causare la mancata registrazione dell'attività svolta sulla piattaforma.

Compilazione del test di verifica dell'apprendimento

Il test di verifica si attiva al completamento della visione delle due video lezioni.

Il test può essere ripetuto in un numero illimitato di tentativi. Ma tra un tentativo e l'altro occorre aspettare 30 minuti.

FAQ

Nella sezione introduttiva di ogni corso sono pubblicate le FAQ (Risposte a domande frequenti). Nelle FAQ si possono trovare le spiegazioni e risoluzioni dei problemi più frequenti, si prega quindi di consultare e leggere attentamente le FAQ prima di rivolgersi all'assistenza della piattaforma.

Per ogni ulteriore informazione consultare le guide presenti nella pagina dedicata all'assistenza della piattaforma

<https://www.elearning.marcoarelio.comune.roma.it/local/staticpage/view.php?page=faq>